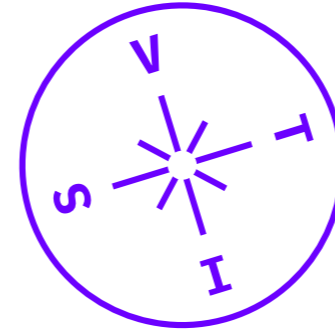




Prvi VTIS: Nizozemska



Prvi VTIS: Nizozemska

DRUŠTVO V TUJINI IZOBRAŽENIH SLOVENCEV

Kotnikova ulica 5
1000 Ljubljana
www.drustvovtis.si
E-naslov: info@drustvovtis.si

KOLOFON

Prvi VTIS: Nizozemska

Osnovne informacije o študiju in življenju na Nizozemskem

AVTORJI: Aleksandra Pekošak, Žiga Malek, Helena Uršič, Timotej Homar, Anton Tomšič, Matjaž Maletič, Goran Đaković, Nejc Geržinič in Nik Gerbec.

IZDALO: Društvo v tujini izobraženih Slovencev, Kotnikova ulica 5, 1000 Ljubljana

ODBOR ZA NIZOZEMSKO: nizozemska@drustvovtis.si

© Vse pravice pridržane. Izdajatelj brošure ne odgovarja za vsebino in točnost navedb na navedenih spletnih naslovih.

VSEBINA

Osnovne informacije o študiju in življenju na Nizozemskem VISOKA STOPNJA KAKOVOSTI IN INTERNACIONALIZACIJE	6
Visokošolski sistem na Nizozemskem NAČIN POUČEVANJA: RAZVIJANJE ODPRTEGA IN KRITIČNEGA DUHA SKOZI INTERAKTIVNI NAČIN POUČEVANJA BODITE PROAKTIVNI IN POSTAVLJAJTE VPRAŠANJA MED PREDAVANJI!	8
Štipendije KAKO DO ŠTIPENDIJE NA OSNOVI DELA OSNOVNO O ŠTIPENDIJAH	10
Iskanje stanovanja oz. sobe	11
Ob prihodu na Nizozemsko ZDRAVSTVENO ZAVAROVANJE NEKAJ SPLOŠNIH NASVETOV BANKE IN OSTALA ZAVAROVANJA DOHODNINA JAVNI PREVOZ KOLO NAKUPOVANJE MUZEJI IN MUSEUMKAART	12
Priročno	19
Vtisi študentov	20
Dodatno	24
O Društvu VTIS	25

Osnovne informacije o študiju in življenju na Nizozemskem

VISOKA STOPNJA KAKOVOSTI IN INTERNACIONALIZACIJE

Nizozemski visokošolski sistem je izjemno odprt do mednarodnih študentov. V državi obstaja več kot 2100 mednarodnih študijskih programov in posamičnih predmetov, ki potekajo v anglesčini. Kraljevina Nizozemska ponuja največ študijskih programov v angleškem jeziku v kontinentalnem delu Evrope. V državi tako nikakor ne boste izjema, saj je bilo v študijskem letu 2018/2019 več kot 85.000 mednarodnih študentov, kar predstavlja skoraj desetino vseh študentov. Med mednarodnimi študenti jih je, največ iz Nemčije, Kitajske, Belgije, Italije, in Španije. Tako kot v Sloveniji, je tudi na Nizozemskem bolonjski visokošolski sistem razvrščanja študijskih programov v tri stopnje (prva stopnja oz. Bachelor studies; druga stopnja oz. Masters studies in tretja stopnja oz. PhD studies).

POTREBUJETE VEČ INFORMACIJ?

Obiščite uradno spletno stran o študiju na [Nizozemskem](#).



Visokošolski sistem na Nizozemskem

Univerza (»Universiteit«)

Raziskovalno-usmerjeno visokošolsko poučevanje in raziskovanje.

Politehnika (»Hogeschool«)

Poučevanje strokovnih študijskih programov.

Inštitute za mednarodno izobraževanje (IE)

Ponujajo predvsem nadaljevalne tečaje in specializirane študijske programe za mednarodne študente.

NAČIN POUČEVANJA: RAZVIJANJE ODPRTEGA IN KRITIČNEGA DUHA SKOZI INTERAKTIVNI NAČIN POUČEVANJA

Nizozemski visokošolski sistem se močno razlikuje od slovenskega predvsem v načinu poučevanja in raziskovanja. Izobraževalni proces je zelo interaktiven in osredotočen na študente. Visokošolski predavatelji vas tako nikakor ne bodo pustili pri miru cel semester, temveč bodo od vas zahtevali nenehno vključevanje v študijski proces, reševali boste konkretne študijske primere, sodelovali v različnih študijskih skupinah ter predstavljali vaš pogled na podani izziv. Precej je tudi dela v skupinah, kjer je vloga profesorja predvsem usmerjanje študijske skupine.



BODITE PROAKTIVNI IN POSTAVLJAJTE VPRAŠANJA MED PREDAVANJI!

Nizozemski študenti so izjemno kritični v predavalnicah, kar lahko pri slovenskih študentih vzbudi občutke nelagodja. Gre za način razvoja kritičnega mišljenja, ki nikakor ni usmerjen proti kolegom študentom ali visokošolskim učiteljem, zato se nikar ne ustrašite prvih študijskih dni, temveč jasno predstavite svoj pogled na postavljen izziv. V predavalnicah so več kot dobrodošle vse kritike, pohvale in novi načini razmišljanja o obstoječih znanstvenih teorijah.

QS World University Rankings® 2020 vključuje 13 univerz na Nizozemskem, med katerimi je 12 med top 300 univerz in 2 med prvih 100 na svetu. Najvišje se uvršča Delft University of Technology na 50. mestu, sledi University of Amsterdam na 64. mestu ter Eindhoven University of Technology s 102. mestom.

PODATKI NA DLANI

KJE ISKATI ŠTUDENTSKE PROGRAME?

Vsi študijski programi na Nizozemskem so objavljeni na spletni strani [Studyfinder](https://www.studyfinder.nl).

PODATKI NA DLANI

1.....20

Nizozemski visokošolski sistem uporablja številčni sistem ocenjevanja od 1 do 10, kjer ocena 6 pomeni opravljen študijski predmet. V primerjavi s slovenskimi visokošolskimi institucijami se oceni 9 in 10 podata izjemno redko.

VRSTA VISOKOŠOLSKE INSTITUCIJE	NAZIV IN TRAJANJE ŠTUDIJA
Univerze	Bachelor of Science (BSc): 3 leta Bachelor of Arts (BA): 3 leta Master of Science (MSc): 1-2 leti Master of Arts (MA): 1-2 leti PDEng: 2 leti PhD: 4 leta
Politehnike	Associate (Ad): 2 leti Bachelor (B): 4 leta Master (M): 1-2 leti
Inštituti za mednarodno izobraževanje (IE)	Master of Science (MSc): 1-2 leti Master of Arts (MA): 1-2 leti PhD (možen samo na enem inštitutu): prilagodljivo trajanje študija

Vir: www.studyinholland.nl

Več informacij o izobraževalnem sistemu na Nizozemskem najdete [tukaj](#).
Diagram nizozemskega visokošolskega sistema najdete [tukaj](#).

Štipendije

KAKO DO ŠTIPENDIJE NA OSNOVI DELA

Prvi korak pri pridobivanju štipendije je iskanje službe. Če vam ne uspe najti nekaj na lastne študijskem področju, je najbolje, da pogledate nizozemske portale, ki objavljajo prosta delovna mesta za študente ali (še najlažje) za delo povprašate v bližnjem lokalu ali hotelu. Brez znanja nizozemščine je iskanje part-time zaposlitve precejšen izziv, a z nekaj volje in pripravljenosti se nekaj gotovo najde. Ko imate v rokah podpisano pogodbo, iz katere je razvidno, da boste delali minimalno 56 ur mesečno, se oglasite na uradu Duo (nizozemski štipendijski sklad) v najbližjem mestu.

Tam bodo pregledali vaša dokazila (pogodbo o delu, EU državljanstvo, potrdilo študij na Nizozemskem) in podali nadaljnje napotke. Po nekaj tednih boste prejeli odločbo, ali ste upravičeni do štipendije in če ste, kmalu tudi že prvo nakazilo. Mesečna štipendija znaša približno 280€, poleg tega pa prejmete še karto za brezplačen javni prevoz (vlak, avtobus in metro), kar vam lahko prihrani veliko denarja.



PODATKI NA DLANI

VEČ INFORMACIJ O ŠTIPENDIRANJU?

Preverite spletni strani: <http://www.ib-groep.nl/particulieren/international-student/default.asp> ter <http://www.asatalent.nl/>.

Na Nizozemskem morate na tak način delati vsaj 10 mesecev. Da ste res izpolnili vse ure, morate dokazati s kopijami vaših plačilnih list, k čemur vas bodo pozvali ob koncu koledarskega leta. 56 ur dela na mesec seveda ni malo in borba z birokratskimi ovirami ni enostavna. Vendar pa si marsikdo lahko le na tak način

privošči študij v nekoliko dražjem nizozemskem okolju. Več informacij najdete [na strani nizozemskega štipendijskega sklada Duo](#). **POZOR!** Od oktobra 2015 so štipendije posojilo, ki se izplačuje mesečno in ga je potrebno po koncu študija vračati.

OSNOVNO O ŠTIPENDIJAH

Finančno breme študija že v Sloveniji ni zanemarljivo, v tuji državi pa je strošek še višji. Če temu prištejemo še šolnine, je jasno, da je financiranje študija precejšen zalogaj za vsakega nadobudnega študenta. Če niste upravičeni do prejemanja štipendije v Sloveniji, lahko rešitev predstavlja nizozemska finančna pomoč.

Na Nizozemskem lahko domači študentje zaprosijo za posojilo, ki se izplačuje v obliki mesečne štipendije. Vsi študenti imajo tudi možnost brezplačnega javnega prevoza v času šolanja. Socialno šibkejši lahko zaprosijo za dodatno štipendijo, ki je ni potrebno vračati, pogoj pa je, da zaključijo šolanje. Kaj pa tuji študenti, ki se na Nizozemskem izobražujejo v okviru dodiplomskih ali podiplomskih programov?

Tudi tujci lahko zaprosijo za posojila do omejene vrednosti, ki jih morajo potem, ko se zaposlijo, vrniti. Da so tujci upravičeni do zgoraj naštetih ugodnosti, morajo izpolnjevati naslednje pogoje:

- vsaj 5 let živijo na Nizozemskem,
- njihov partner je zaposlen na Nizozemskem s polnim delovnim časom ali
- 56 ur mesečno na podlagi pogodbe o delu delajo na Nizozemskem.

Iskanje stanovanja oz. sobe

Medtem ko je iskanje nastanitve na Nizozemskem primerljivo z ostalimi evropskimi mesti, tako po cenah kot ponudbi, to ne velja za večja mesta, med katerimi izstopa Amsterdam. Iskanje stanovanja in sobe v Amsterdamu se lahko kaj kmalu sprevrže v dolg in mučen proces in lahko se zgodi, da boste zamenjali veliko sob, preden boste našli dolgoročno rešitev. Priporočamo vam, da se pri iskanju nastanitve poslužite čim več kanalov: povprašajte sodelavce, študente in znance. Predvsem bodite aktivni na Facebook skupinah in redno preverjajte ponudbo. Pripravite se, da bodo cene precej višje kot v Sloveniji, v samih središčih mest pa je nastanitev zelo težko najti. V določenih primerih vam pomoč nudijo tudi univerze z nastanitvijo v študentskih domovih, vendar so čakalne dobe dolge in mesta omejena, zato pohitite!

Pri iskanju sobe/stanovanja na Facebook skupinah bodite še posebno pozorni. Tam se namreč pogosto pojavijo objave prevarantov, ki jih lahko ponavadi dokaj hitro prepoznate po nesorazmerno nizki ceni glede na velikost nastanitve. Najlažje se temu izognete



PODATKI NA DLANI

SUBVENCije

Nizozemska omogoča tistim z nižjimi dohodki različne subvencije (med drugim tudi za najemino in zdravstveno zavarovanje. Na [uradni strani](#) lahko preverite pogoje za pridobitev posamezne subvencije. Če želite preveriti višino subvencije, do katere ste upravičeni, lahko uporabite [testni izračun](#).

tako, da sobo oz. stanovanje dodatno preverite tudi na bolj zanesljivih spletnih straneh (npr. Kamernet, Pararius, itd.). Nekatere Facebook skupine, kot je npr. »Amsterdam Apartments 4 Rent«, to za vsako objavo preverijo namesto vas, vendar je takih skupin žal bolj malo. V času pred in po sklenitvi pogodbe je zelo pomembno, da poznate svoje najemniške pravice. To vam omogoča, da se izognete previsokim depozitom in nepotrebnim plačilom pred vselitvijo.

Zbrane informacije glede najemniških pravic, in brezplačne pravne pomoči v primeru najemodajalčeve kršitve, lahko najdete [tukaj](#) (ali na uradni spletni strani [tukaj](#)). Študenti so pod določenimi pogoji upravičeni do t.i. »housing allowance-a« oz. subvencije, v kolikor živijo v stanovanju, ki ima ločen vhod (ne velja pri najemu sobe), lastno kuhinjo in kopalnico, najemnina pa ne presega 414€ (starost 18 do 23 let), oz. 737€ (starost 24 do 27 let). Več informacij lahko najdete [tukaj](#) oz. na številki (+31) (0)55 538 53 85.

Uporabne povezave za iskanje sob in stanovanj:

hotelcasa.nl
nestpick.com
holland2stay.com
littlemanhattan.nl
tijdelijkwonenamsterdam.nl
studentenwoningweb.nl
kamernet.nl
funda.nl
pararius.nl
expatriates.com
perfecthousing.com/nl/
expatrentals.eu
housinganywhere.com

Stanovanja namenjena izključno študentom (najemnine so nižje od tržnih):

sshxl.nl
klikvoorkamers.nl

Facebook skupine:

[amsterdam apartments](#)
[ESN-VUniverse E-buy](#)
[Expat Republic Amsterdam](#)
[Amsterdam Flat-hunting](#)
[Student Housing Delft](#)

Stanovanj in sobe v okviru študentskih domov ali hotelov:

thestudenthotel.com
xior.be/en
duwo.nl/en
studentexperience.nl
hoteljansen.nl

Ob prihodu na Nizozemsko

Ob prihodu na Nizozemsko, se je potrebno čim prej prijaviti na občini in tako tudi zaprositi za BSN številko. Ko prejmete svojo BSN številko, je smotrno čim prej zaprositi za **digitalni podpis DigiD**, ki je potreben za urejanje vseh javno-upravnih zadev. Lahko vam pomagajo tudi v »expat« centru, kjer so zbrane vse storitve, ki jih tujci potrebujejo ob prihodu v državo.

Nato je nujno urejanje **zavarovanja, bančnega računa in nizozemske telefonske številke**. Pri tem je potrebno predložiti številne dokumente, nekatere izmed njih je potrebno pripraviti že pred prihodom v državo: **potni list, mednarodni rojstni list, pogodbo za delo, najemniško pogodbo, mednarodno potrdilo o priznavanju poroke**. Vse dokumente lahko prejmete na upravnih enotah v Sloveniji. V kolikor živite v izvenzakonski skupnosti, je priporočljivo registrirati partnersko skupnost na Nizozemskem (pomaga npr. pri davčnih zadevah). Pri selitvi iz Nizozemske je potrebno odjaviti prebivališče (to lahko uredite tudi preko spleta).

V kolikor boste na Nizozemskem zaposleni (tudi kot doktorski študent) imate ob določenih pogojih možnost za »**30 % tax rule**«. Ta velja za visoko kvalificirane strokovnjake iz tujine. V tem primeru plačate manj davkov. Pri postopku sodeluje vaš delodajalec, pomagajo pa tudi v expat centru. V tem primeru potrebujete tudi potrdilo, da ste pred pričetkom dela živeli izven Nizozemske (izpisek iz občine/upravne enote, kjer ste živeli prej) in potrdilo o izobrazbi v angleščini (diploma supplement, ki ga dobite na vaši fakulteti).

Več informacij na spletni strani [expat centra](#), [newtoholland](#) in [euraxess](#).



PODATKI NA DLANI

DigiD

Z digitalnim podpisom DigiD lahko urejate vse javno-upravne zadeve preko spleta. Od prijave bivališča, zaprosite za subvencijo za najemnino, plačujete davke...



ZDRAVSTVENO ZAVAROVANJE

Zdravstveno zavarovanje na Nizozemskem se precej razlikuje od sistemov zdravstvenega zavarovanja v celinski Evropi. Zavarovanje sklenete v [eni izmed mnogih zavarovalnic](#) ter izberete paket, ki vam ustreza. Več informacij in primerjava zavarovalnic je dostopna [tukaj](#).

Na primer, »Basic insurance« oziroma standardni paket je pri vseh zavarovalnih hišah isti, pri dodatnih paketih pa lahko nastanejo velike razlike. Več informacij je dostopnih [tukaj](#). Ko imate urejeno zdravstveno zavarovanje, izberete osebnega ("hišnega") zdravnika – »huisarts« ter lekarno. Svetujemo vam, da si takoj izberete tudi osebnega zobozdravnika. Za razliko od Slovenije, na Nizozemskem ženske nimajo svojega osebnega ginekologa. Več informacij o osebnih zdravnikih in njihovih lokacijah je na voljo [tukaj](#).

NEKAJ SPLOŠNIH NASVETOV

→Zdravstveno zavarovanje je mogoče spremeniti (zavarovalnica ali paket) 1x letno in sicer do konca leta, torej 31. decembra.

→Mnogo podjetij in raziskovalnih ustanov omogoča zaposlenim kolektiven popust pri določeni zavarovalnici.

→V kolikor imate nizek dohodek, preverite če ste upravičeni do subvencije oz. [zorgtoeslag](#).

DO YOU NEED MANDATORY DUTCH HEALTH INSURANCE IN THE NETHERLANDS?

DUTCHREVIEW



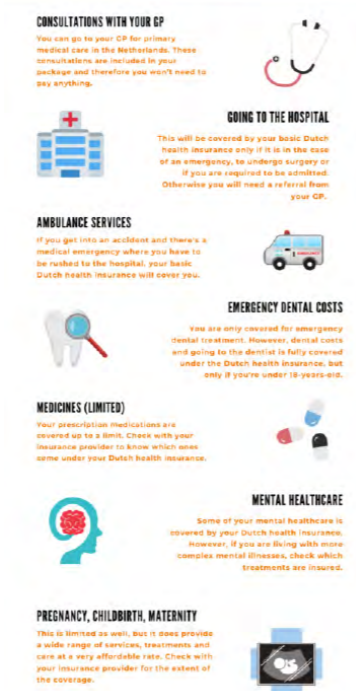
PODATKI NA DLANI

UREJANJE DOKUMENTOV

Ob prihodu utegne urejanje vseh dokumentov vzeti precej časa, saj so številni postopki urejeni drugače kot v preostalem delu celinske Evrope. Poleg tega Nizozemci radi povedo, da so birokratska družba, na kar so ponosni.

WHAT DOES THE BASIC DUTCH HEALTH INSURANCE COVER?

DUTCHREVIEW



BANKE IN OSTALA ZAVAROVANJA

Banke na Nizozemskem ponujajo med seboj primerljive storitve za podobne cene. Samo odprtje novega računa poteka hitro in gladko, saj zaposleni vsi govorijo angleško, vendar se v večih mestih lahko v septembru pojavijo dolge čakalne vrste. Večino bančnih obveznosti na Nizozemskem je možno urediti preko e-bančništva in sistema »Ideal«. Kljub temu, da večina bank ponuja elektronsko bančništvo le v nizozemščini (z izjemo ABN AMRO), lahko v angleščini uporabljate njihove mobilne aplikacije (npr. ING).

Na Nizozemskem si je priporočljivo urediti zavarovanje osebne odgovornosti – [aansprakelijkheidsverzekering](#). To pride v poštev, v kolikor ste udeleženi v nesreči s kolesom, ali pa ponesreči uničite tujo lastnino. Zavarovanje ponuja večina bank, in ga velja urediti ob odprtju bančnega računa.

DOHODNINA

Zaposlitev na Nizozemskem pomeni tudi obveznost plačila dohodnine. V kolikor je vaš edini dohodek plača, oddaja dohodninske napovedi ni obvezna, je pa vseeno

priporočljiva. Če imate še druge dohodke ali želite uveljavljati olajšave, je napoved potrebna. Več informacij je na spletni strani Nizozemskega davčnega urada [Belastingdienst](#). Pozor: angleška verzija spletne strani je namenjena nerezidentom na Nizozemskem, davčnim zavezancem, ki nimajo prijavljenega prebivališča na Nizozemskem. Rezydentom je namenjena nizozemska stran. Če pokličete davčni urad, je [pogovor](#) o vprašanih, ki zadevajo

rezidente, [mogoč samo v nizozemščini](#); uslužbencem Belastingdienta z rezidenti ni dovoljeno govoriti angleško. V primeru, da (še) ne govorite nizozemsko, prosite domačina, da pokliče namesto vas. Potrebni podatki, da lahko druga oseba komunicira z davčnim uradom namesto vas, so: [ime in priimek](#), [BSN \(davčna številka\)](#), [naslov prebivališča](#) in [datum rojstva](#). Če se oglasite na izpostavi davčnega urada, ni težav z jezikom in je

mogoče govoriti angleško tudi o vprašanih, ki zadevajo rezidente.

Napoved je možno oddati preko spleta in podpisati z [digitalnim potrdilom DigiD](#). Na spletni strani davčnega urada izberite »[Aangifte doen](#)«, naložite aplikacijo (v nizozemščini) za oddajo dohodnine, preverite in dopolnite podatke ter podpišite z digitalnim potrdilom.

PODATKI NA DLANI

Nizozemski davčni urad Belastingdienst je prepoznaven po modri ovojnici.



PODATKI NA DLANI

TIKKIE
Nizozemci imajo radi čiste račune in povsem normalno je, da v lokalu vsak plača le svoje naročilo. Če pa slučajno to ni možno, bo ena oseba plačala, in vam poslala Tikkie. Ta vas preveže na mobilno aplikacijo vaše banke in jim tako vrnete svoj delež računa.

Dohodninsko napoved je priporočljivo izpolniti, saj se običajno po izpolnjeni prvi napovedi del dohodnine dobi vrnjen, še posebej, če pričnete z delom sredi leta. Dohodnina se namreč obračuna glede na letni dohodek. Če ste imeli dohodke samo štiri mesece, je dohodnina, ki ste jo dolžni plačati, nižja od tiste, ki vam je bila odmerjena mesečno.

V kolikor ste pozabili oddati prvo napoved pravočasno, to lahko storite tudi za do 5 let nazaj in boste del dohodnine, do katerega ste upravičeni, dobili vrnjen. Seveda, če je možno, oddajte napoved pravočasno.

JAVNI PREVOZ

Plačilo javnega prevoza po celotni Nizozemski poteka s kartico [OV Chipkaart](#). Kartica omogoča plačilo prevoza z avtobusi, tramvaji in vlaki. Prevoz je ugodnejši od sprotnega nakupa urnih/dnevnik kart. Več informacij o posameznih vrstah OV Chipkaart kartic sledi spodaj.

V kolikor imate namen več potovati po Nizozemski, priporočamo personalizirano kartico, na katero lahko naložite različne [popuste](#). Pri izbiri popusta je pomembno predvsem kdaj želite potovati (v ali izven konice in ob vikendih ali med tednom). Konica velja med tednom, med 6:30 in 9:00 ter 16:00 in 18:30 (šteje čas začetka potovanja). Za dnevno potovanje med konico priporočamo »[Traject Vrij](#)« (relacija zastonj). Cena je odvisna od razdalje potovanja, vključuje pa tudi 40% popust izven konic na vseh potovanjih z vlakom. Brezplačen javni prevoz (ang. »Student travel product«) je namenjen študentom, ki ob študiju delajo vsaj 56 ur mesečno. Za prijavo boste potrebovali personalizirano OV kartico in digitalni podpis DigiD (za slednjega glej »Ob prihodu na Nizozemsko«). Če se prijavljate na Nizozemsko državno štipendijo ste na program brezplačnega javnega prevoza že prijavljeni. Več informacij o sami prijavi in roku veljavnosti slednje ugodnosti lahko najdete [tukaj](#).

Za občasna potovanja so odlična izbira [akcijske karte, ki jih je mogoče kupiti v trgovinah Blokker, Kruidvat, vendar le v določenih obdobjih \(objavljena so v njihovem reklamnem letaku ali na spletnih straneh\) ali na strani za popuste Nizozemskih železnic \(NS winkel\)](#). Vozovnice lahko kupite tudi preko mobilne aplikacije NS, a ni možno koristiti popustov kot s kartico OV Chipkaart. Za enkratno uporabo lahko kupite karto na avtomatih na postajah (doplačilo 1 eur/karta).

Anonimna kartica

- cena 7.50 EUR
- nakup kartice je možen v večjih trgovinah, na železniških postajah, trafikah, ipd.
- prenosljiva
- veljavna 4-5 let
- polnjenje je možno na [namenjenih mestih](#)

Osebna kartica

- cena 7.50 EUR
- nakup je možen preko [spletne strani](#)
- offline nakup je mogoč na [različnih lokacijah](#) (doplačilo 3 EUR)
- neprenosljiva
- veljavna 5 let
- omogoča nakup terminske karte in popustov
- polnjenje je možno tudi preko spleta

KOLO

Kolo je še vedno najhitrejše in enostavnejše prevozno sredstvo (če le ne dežuje), predvsem pa izjemno uporabno, saj ima Nizozemska [eno najboljših kolesarskih infrastruktur na svetu](#).


Nakup kolesa (novega ali rabljenega) je možen v mnogih trgovinah s kolesi (nekateri univerze imajo svojo trgovino s kolesi). Kolesa se mnogokrat prodajajo tudi na ulicah, a bodite pri tem izjemno pozorni, saj so takšna kolesa najverjetneje ukradena in lahko zaidete v težave. »Istovestnost« kolesa lahko preverite tudi v [registru koles](#) (potrebujete znamko kolesa in številko okvirja). Dodatno opremo za kolesa (torba, zvonec, lučke, [ključavnica!](#)) je možno kupiti v trgovinah s kolesi, v trgovinah Hema, Action itd. Pri nakupu novega kolesa je možno kolo tudi zavarovati.

Ne pozabite - [sprednja](#) in [zadnja luč](#) za kolo sta ponoči [obvezni!](#) Ne bodite presenečeni, če vas ustavi policijska kontrola in vam izroči kazen! Dovolj so že manjši obeski z LED svetili. Priporočamo tudi zelo močno ključavnico ter posebno pozornost, kje puščate kolesa ponoči. OV Chipkaart omogoča tudi izposajo koles ([OV fiets](#)) na skoraj 300 postajah po celi Nizozemski. Letna naročnina znaša le 0,01€, izposoja za 24-ur stane 3,85€, in lahko traja do 72 ur naenkrat.

Če kolesa ne želite kupiti in ga vzdrževati, ga lahko najamete pri podjetju [Swapfiets](#), ki ponuja kolesa v skoraj vseh večjih mestih. Mesečno vas bo kolo stalo približno €15 in zajema najem kolesa, popravilo v primeru okvare in transport okvarjenega kolesa. Če okvarjeno kolo zapeljete do ene izmed njihovih mestnih poslovalnic, vam bodo v primeru težje okvare kolo nemudoma zamenjali za novo. Na kolesih Swapfiets boste pogoste videli tudi domačine.

Ne pozabite!

Ob vstopu na vlak/avtobus je potrebno kartico prisloniti na za to namenjen čitalec, s čimer sistem zazna vaše vstopno mesto (»inchecken«). Ob izstopu je kartico prav tako potrebno prisloniti na omenjeni čitalec (»uitchecken«). V nasprotnem primeru bo kot izstopna postaja šteta končna postaja linije, s katero potujete.

**PODATKI NA DLANI**
NAČRTOVANJE POTOVANJ z 9292
ali Reisplanner
Spletni strani in mobilna aplikacija omogočata načrtovanje potovanja (vnos postaje, naslova, znamenitosti,...) ob želenem datumu/uri.

NAKUPOVANJE

Največji trgovec na Nizozemskem je Albert Heijn. Za nakupe v Albert Heijn priporočamo pridobitev brezplačne kartice »Bonus kaart«, ki vam prinaša številne ugodnosti pri nakupih (takojšen popust). V kolikor imate med tednom ali vikendom čas, priporočamo obisk tržnice in nakup sadja ter zelenjave tam (cena je namreč občutno nižja kot v trgovinah).

Seveda je izbira hrane na Nizozemskem nekoliko drugačna kot v Sloveniji, vendar lahko tudi tu najdete Vegeto, Argeto, listnato testo, kefir in še kaj. Veliko izbiro izdelkov iz držav bivše Jugoslavije boste našli v trgovini [Lukič](#) v Amsterdamu in [Balkan Shop](#) v Rotterdamu. V kolikor raje posegate po ekološko pridelanih izdelkih, potem v soboto obiščite [mestno tržnico](#) ali pojdite v »eko« trgovine (EkoPlaza, Marqt itd.).

Pozor! Na Nizozemskem v trgovinah pogosto ni možno plačilo s kreditnimi karticami (VISA, MasterCard idr.), saj so Nizozemci precej nenaklonjeni tovrstnim načinom plačevanja. Zanimivo je tudi, da lahko na blagajnah poleg plačila vašega nakupa z debitnimi karticami (Maestro idr.) hkrati opravite tudi dvig gotovine. Vse kar morate storiti je, da blagajničarki oz. blagajniku pravočasno omenite, da bi poleg plačila želeli tudi dvigniti določeno vsoto gotovine z vašega bančnega računa. Tako v trgovinah kot tudi v restavracijah je na Nizozemskem že zelo ustaljen način plačevanja s telefonom preko sistemov Apple- in Google Pay.

Drogerije Etos, Kruidvat, DA in druge so primerljive našim drogerijam (DM-u ali Muller), v njih pa najdete tudi širok spekter prehranskih dopolnil in zdravil brez recepta.

MUZEJI IN MUSEUMKAART

Nizozemska je dežela muzejev in galerij—po nekaterih podatkih jih ima največ na prebivalca! Mesta kot so Amsterdam, Rotterdam in Den Haag so dom svetovno znanim muzejem in galerijam kot so Rijksmuseum, Van Gogh Museum, Stedelijk, Hiša Anne Frank, Mauritshuis, Boijmans Museum... Vstopnine muzejev niso nizke, vendar obstaja privlačna alternativa—[museumkaart](#). Z muzejsko kartico, ki stane 60 EUR, imate celoletni prost dostop do 400 muzejev po celi državi.

Naj omenimo še, da v Amsterdamu vsako leto prvo soboto v mesecu novembru poteka [Museumnacht](#) ali tako imenovana Noč muzejev, ki obsega raznovrsten kulturni program.



PODATKI NA DLANI

Muzej hiš na vodi

Ste se kdajkoli spraševali, kako bi bilo živeti na enem izmed čolnov, privezanih na kanalih reke Amstel? Obstaja muzej hiš na vodi, kjer si lahko ogledate, kako naj bi to izgledalo! Več na [Houseboatmuseum](#).



PODATKI NA DLANI

ORANGE IS THE NEW BLACK!

Nizozemci ljubijo oranžno barvo, saj je to barva nizozemske kraljeve družine - navadite se je čim prej. Opazili jo boste predvsem ob prazniku »[King's Day](#)« oz. »Koningsdag«, ki je 27. aprila, sicer pa ni ravno pogosta izbira za vsakdanja oblačila.

Priročno

Muhasto vreme

Na Nizozemskem je vreme precej muhasto, zato prideta mobilni aplikaciji (in spletni strani) Buienradar in Buienalarm precej prav. Tako lahko natančno spremljate dnevne spremembe vremena.

PostNL

Pošta je na Nizozemskem urejena nekoliko drugače kot v Sloveniji. Nič nevsakdanjega ni, da vas paket počaka pred vrati stanovanja, pri sosedih ali v najbližji trafiki oz. priročni trgovini, ki je hkrati poslovalnica PostNL. Za spremljanje potovanja vašega paketa preko PostNL vam priporočamo njihovo mobilno aplikacijo.

Wil je ook nederlands leren?

S številnimi dolgimi besedami, trdimi h-ji in posebnostmi v izgovorjavi, se nizozemščina zdi trd oreh. Kljub izjemnemu znanju angleščine med Nizozemci nizozemščina še vedno pride prav pri številnih priložnostih (npr. upravne in davčne zadeve). Posebej v večjih mestih je velika izbira tečajev jezika — presenečeni boste, da je nizozemščina lažja kot se sliši!



Vtisi študentov

Temelj študija na Nizozemskem je zagotovo samoučenje in globoko zanimanje za dejavnosti, ki dopolnjujejo študijski program, znotraj in izven univerze. Najbolj dragocen del študija so številne priložnosti za praktično delo in »učenje na terenu«. Že na dodiplomski ravni je študentom omogočeno delo v odlično opremljenih laboratorijih, start-up podjetjih, in raziskovalnih skupinah. Najbolj vreden delček znanja, ki sem ga kot študentka na Nizozemskem pridobila je: na Nizozemskem cenijo neposrednost; nihče ti ne ponudi ničesar kar tako, ampak če pogumno vprašaš in pokažeš interes, ti bo najverjetneje priložnost ponujena.

Isabella, dodiplomski multidisciplinarni študij znanosti, Maastricht University

Dodiplomski študij v Amsterdamu je bila zame odlična izbira. Program je namenjen študentom, ki si želijo interdisciplinarnega študija ekonomije, česar v Sloveniji ni na voljo. Temelji na individualnem delu, saj so predavanja in vaje namenjena predvsem diskusiji prebranega gradiva. Ob tem se profesorji dnevno trudijo tekočo snov povezati tudi s trenutnim dogajanjem po svetu, kar študentom omogoča, da razvijejo nov »ekonomski par oči«. Študente se že od samega začetka študija zelo spodbuja k udeležitvi kariernih sejmov, vpisu v obštudijske dejavnosti, in predvsem k raziskovalnemu delu.

Nik, dodiplomski študij ekonomije, University of Amsterdam

Za magistrski in sedaj doktorski študij na Nizozemskem sem se odločil predvsem ker študija na področju javnega potniškega prometa v Sloveniji ni bilo. Življenje in študij v tujini sta izpolnila vsa moja pričakovanja: delo v izjemno mednarodnem okolju, interdisciplinarnost, veliko skupinskega dela, odlično

mentorstvo, udeleževanje številnih konferenc in moderno raziskovalno okolje z dostopom do vsega kar potrebujemo za raziskovanje na najvišji ravni.

Nejc, magistrski študij prometa, infrastrukture in logistike; doktorat iz prometnega načrtovanja, Delft University of Technology

Opravljanje doktorskega študija na Nizozemskem, v okviru Marie-Curie fundacije, je bila odlična izbira predvsem zaradi odličnih mentorjev in vrhunskih laboratorijev v Amsterdamu. Študij omogoča razgibano raziskovalno delo, pisanje znanstvenih člankov, najrazličnejša izobraževanja in udeležbo na konferencah, z veliko obširnega branja, kritičnega razmišljanja in predanosti!

— ALEKSANDRA, DOKTORSKI ŠTUDIJ
RADIOFARMCEVTSKE ZNANOSTI, VRIJE UNIVERSITY
MEDICAL CENTER

Dodiplomski študij v Tilburgu je odlična izkušnja. Zaradi mednarodne naravnosti univerz je okolje bolj odprto in dovezetno, profesorji ne vzpostavljajo nedotakljive avtoritete, ampak s študenti navezujejo pristne stike, kjer gre za spoštovanje in zanimanje v obe smeri. Poudarek je na delu z znanstveno literaturo in kritičnem razmišljanju, veliko je tudi dela v skupinah. Program je interdisciplinaren, pester in dinamičen.

Lara, dodiplomski študij psihologije, Tilburg University

Magistrski študij v Delftu poteka v zelo mednarodnem vzdušju, saj skoraj polovica študentov prihaja iz tujine. Študij daje velik poudarek ekipnemu delu na projektih in kritičnemu mišljenju. Univerza je zelo močno povezana z gospodarstvom. Študentje imamo veliko priložnosti navezati stike s podjetji na številnih kariernih dogodkih in vabljenih predavanjih. Na modernem kampusu imamo tudi startup inkubator YES Delft, ki študente s predmeti in različnimi dogodki spodbuja k podjetniški poti in komercializaciji visokotehnoloških idej. Poleg rednih študijskih aktivnosti imamo na voljo tudi zelo pester izbor obštudijskih, kulturnih in športnih aktivnosti.

Darija, magistrski študij managementa tehnologije, Delft University of Technology



Poletni utrinek iz kampusa Vrije Universiteit Amsterdam.



Spomladansko druženje v Amsterdamu.



Jesenski utrinek iz VTIS Nizozemska: Spoznavnega srečanja za nove študente v Amsterdamu.



VTIS Nizozemska 2017: Srečanja pri Slovenski veleposlanici v Den Haagu.

Dodatno

ALI VEŠ, DA IMA REPUBLIKA SLOVENIJA VELEPOSLANIŠTVO NA NIZOZEMSKEM?

Veleposlaništvo Republike Slovenije v Haagu skrbi za vzdrževanje in krepitev bilateralnih stikov med Slovenijo in Kraljevino Nizozemsko, je aktivno na področju kulturne in gospodarske diplomacije ter tesno sodeluje s slovensko skupnostjo na Nizozemskem. Slovenijo in njene interese zastopa v mednarodnih organizacijah s sedežem v Haagu.

KAJ LAHKO UREDIM NA KONZULARNEM ODDELKU VELEPOSLANIŠTVA?

Na Veleposlaništvu RS v Haagu deluje tudi konzularni oddelek, ki nudi konzularno zaščito in pomoč državljanom Republike Slovenije. Na Veleposlaništvu je mogoče zaprositi za izdajo novega potnega lista in osebne izkaznice, spremeniti naslov prebivališča, zaprositi za izpiske iz matičnega registra (npr. mednarodni rojstni list, potrdilo o samskem stanu, ipd.) ter podati vlogo za vpis rojstva ali poroke v slovenske matične registre.

Več informacij o delovanju Veleposlaništva v Haagu in konzularni pomoči je na voljo na spletni strani Veleposlaništva, zlasti o aktualnih dogodkih pa tudi na Facebook strani.

Veleposlaništvo Republike Slovenije v Haagu;
Anna Paulownastraat 11, 2518 BA The Hague
Telefon: + 31 70 310 8690
E-pošta: sloembassy.hague@gov.si

O Društvu VTIS

Društvo povezuje in zastopa interese slovenskih državljanov, ki se v okviru visokošolskega študija izobražujejo ali so se izobraževali oziroma opravljajo ali so opravljali raziskovalno dejavnost na izobraževalno-raziskovalnih ustanovah v tujini. Prizadeva si spodbujati medsebojno sodelovanje slovenskih strokovnjakov, ki delujejo v tujini, in njihovo sodelovanje z izobraževalnimi in raziskovalnimi ustanovami ter gospodarstvom v Sloveniji.

Po podatkih iz maja 2020 ima društvo več kot 1600 članov, ki živijo, delajo ali študirajo v več kot 51-ih državah sveta. Glede na razvejano članstvo ima društvo globalno prisotnost, vendar organiziramo dogodke lokalno, in sicer preko odborov po državah (le-teh je kar 14). Društvo organizira dogodke v ZDA, Veliki Britaniji, Franciji, Nemčiji, Belgiji, Nizozemski, Avstriji, Luksemburgu, Španiji itd., in seveda Sloveniji.



Vsi predstavljeni podatki v brošuri so zgolj informativne narave.

Za več informacij se obrnite na ustrezne institucije ter preverite njihove uradne spletne strani.